

PTO-FIT


POMPE A PALETTES POUR CAMION-CITERNE



Alfons Haar

Sans transmission Cardan

Pompe à arbre cannelé montée directement sur la prise de mouvement



Plus
nouvelle
version pour
AVGAS
100-340 l/min

- Plage de température: - 40 à + 70° C
- Débit jusqu'à 600 l/min
- Avec bypass intégré mécanique ou pneumatique
- Sens de rotation modifiable
- Conception robuste et compacte, Dimensions comparables à une pompe hydraulique
- **Ex II 2G cT3 CE**
Utilisation sans pare-flamme
- Possibilité d'adjonction d'une pompe hydraulique pour entraînement de secours (ex.: Enrouleur)

Economie totale au montage + Economie annuelle en service **650€**
285€!

Economie au montage:	
Transmission Cardan	250€
Support	50€
Tuyauteries	100€
Main-d'œuvre	250€
<u>Total</u>	<u>650€</u>

Economie rapportée au poids:	
Transmission Cardan	6 kg
Support et tuyauteries	3 kg
Du fait de la pompe	21 kg
<u>Total</u>	<u>30 kg</u>

Soit par an, 30 kg x 9,50€* = 285€



*Economie annuelle en euros par kg gagné selon les fabricants de jantes en aluminium

PTO-FIT

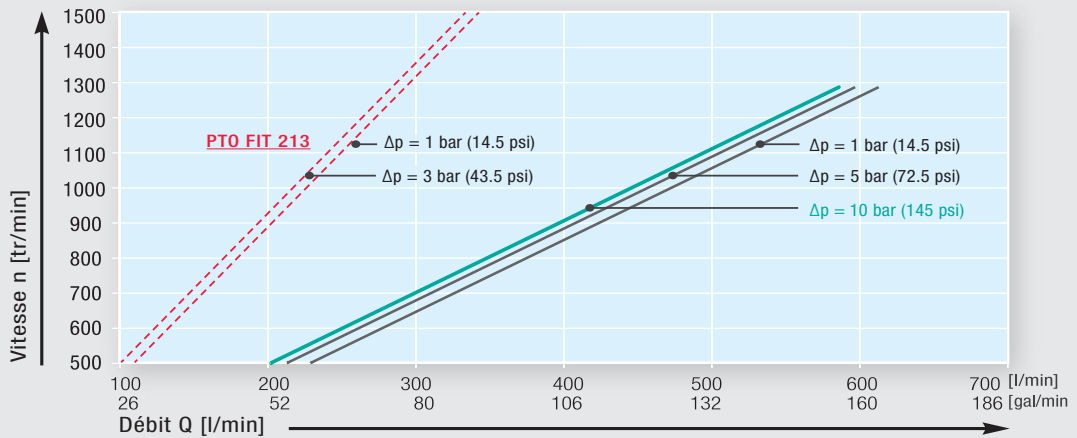
POMPE A PALETTES POUR CAMION-CITERNE



DIMENSIONS



DEBIT



PUISSANCE ABSORBÉE

Les puissances sont des valeurs minimales pour des fluides avec des viscosités jusqu'à 12 cst, ex.: Fioul domestique et Gazole.

TYPES DE POMPE

PTO-FIT avec bypass pneumatique
1,7 bar 2434851

PTO-FIT avec bypass mécanique
6.0 bar 2434921

Le sens de rotation de la pompe est facilement modifiable, en déplaçant le bypass du côté opposé et en inversant les brides d'aspiration et de refoulement.

